Fonds communs Manuvie
Pour votre avenir[MC]

FONDS À REVENU STRATÉGIQUE MANUVIE

30 novembre 2012

AVANTAGES

- Répartition tactique de l'actif dans plusieurs secteurs mondiaux de titres à revenu fixe, notamment des obligations d'État ainsi que des obligations de sociétés de premier ordre et à rendement élevé
- Gestion de change dynamique – grâce à sa stratégie, le Fonds peut à la fois profiter des fluctuations des devises et s'en protéger.

PLACEMENT DE L'ACTIF

Répartition de l'actif (%)

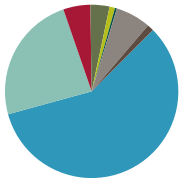

- 58,2 Obligations de sociétés
- 24,0 Autres obligations gouv. étrangères
- 5,0 Actions américaines
- 3,6 Obligations du gouv. canadien
- 1,0 Obligations du gouv. américain
- 0,3 Fid. rev. autres que de pét. et gaz
- 6,6 Liquidités
- 1,2 Autres

Répartition géographique (%)

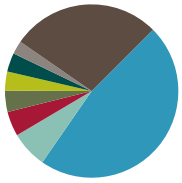

- 47,1 États-Unis
- 6,9 Canada
- 4,6 Australie
- 4,0 Philippines
- 3,5 Corée du Sud
- 3,5 Nouvelle-Zélande
- 2,5 Singapour
- 27,9 Autres

Principaux titres	%
Gouv. de la Nouvelle-Zélande, 6,00 %, 12/15/17	1,5
Korea Treasury, 3,25 %, 06/10/15	0,9
Government of Ireland, 5,40 %, 03/13/25	0,9
Gouvernement de la Suède, 4,50 %, 08/12/15	0,9
Gouv. de la Nouvelle-Zélande, 6,00 %, 05/15/21	0,9
Government of the Philippines, 5,88 %, 03/01/32	0,9
New South Wales Treasury Corp., 6,00 %, 05/01/20	0,8
Fid. du Can. pour l'habitation, 2,75 %, 06/15/16	0,8
Banque européenne d'invest, 4,25 %, 02/04/15	0,8
Government of Philippines, 8,13 %, 12/16/35	0,7
TOTAL	9,2

RENDEMENT

Croissance d'un placement de 10 000 $

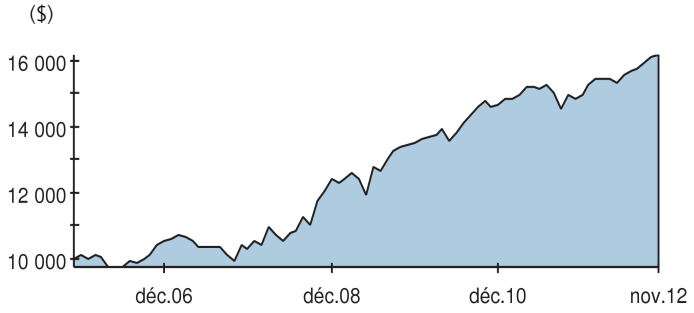

À titre indicatif seulement

Rendements annuels composés (%) et rang quartile

	6 mois	1 an	3 ans	5 ans	Depuis sa création
Fonds à revenu stratégique Manuvie	5,5	8,9	6,4	9,2	7,1
Globe revenu fixe à rendement élevé	5,9	11,5	7,6	5,7	–
Cat. moyenne CIFSC	5,7	11,7	8,1	6,2	–
Rang quartile	2	4	4	1	–

Rendements annuels (%)

2011	2010	2009	2008	2007	2006	2005	2004	2003	2002
2,0	8,6	8,8	21,1	-2,5	4,3	–	–	–	–

Pour plus de détails ou souscription;
contactez Fabien Major, MBA 514-927-0193
MAJOR GESTION PRIVEE

VOLATIMÈTRE

Faible (1) — Élevée (25)

Selon un écart type sur 3 ans établi par GlobeInvestor.com

Fonds — Catégorie moyenne CIFSC

RENSEIGNEMENTS SUR LES FONDS

Création : 30 novembre 2005
Actif géré : 2 436,4 millions $
Portefeuilliste principal : Daniel S. Janis III
Cogestionnaire : Thomas C. Goggins
Sous-conseiller : Manulife Asset Management (U.S.)
Catégorie CIFSC : Revenu fixe à rendement élevé
Périodicité des distributions : Mensuel
Positions : 623
Rendement : 5,85
Durée : 4,32
Échéance moyenne : 7,43

DÉTAILS (SÉRIE CONSEIL)

VL : 11,49 $
RFG : 2,15 %
Frais de gestion : 1,70 %
Codes de fonds :
FE–MMF559
FM–MMF759
FSR–MMF459
(Disp. dans les séries F, Élite, $ US, série F $ US, Élite $ US)
Placement minimum :
500 $ Initial; 25 $ PAC

Source : Publications Globe and Mail Inc., au 30 novembre 2012

OBJECTIF ET STRATÉGIE DE PLACEMENT

Le Fonds vise à produire un revenu sans négliger la conservation du capital. Il investit surtout dans des titres de créance de gouvernements et de sociétés de marchés développés ou en émergence.

STRATÉGIE D'ACHAT

- Le processus de sélection des titres commence par une analysel approfondie de la situation financière de l'émetteur et, dans le cas des obligations de sociétés, de son exploitation, de sa position face à la concurrence et des compétences de ses dirigeants
- Les gestionnaires examinent la qualité du crédit de l'émetteur, la structure des obligations et la relation entre les cours et les rendements des obligations, ainsi que celle avec d'autres obligations du même secteur dont la qualité du crédit est comparable
- Les gestionnaires effectuent une recherche fondamentale et de première source. Lorsqu'ils choisissent les obligations, ils rencontrent habituellement les dirigeants des sociétés pour s'assurer de bien comprendre tous les aspects de la société

STRATÉGIE DE VENTE

- L'analyse du cycle économique justifie des changements dans les pondérations par secteur
- Des changements sont survenus dans les principes fondamentaux du crédit
- D'autres obligations présentent de meilleures occasions de valeur relative

CHOIX DES PLACEMENTS

- Le gestionnaire prévoit que les titres de créance à rendement élevé et ceux des marchés émergents surclasseront les titres de créance publique canadiens dans une perspective à long terme
- Les placements sont choisis afin d'atténuer quatre types de risque : risque de crédit, risque de taux d'intérêt, risque d'illiquidité et risque de change
- Grâce à son expertise et à son expérience, l'équipe de gestion atténue les risques liés aux placements dans les obligations mondiales

POUR DE PLUS AMPLES RENSEIGNEMENTS, COMMUNIQUEZ AVEC VOTRE CONSEILLER OU VISITEZ FONDSCOMMUNSMANUVIE.CA

La souscription de fonds communs de placement et le recours à un service de répartition de l'actif peuvent donner lieu au versement de commissions ou de commissions de suivi ainsi qu'au paiement de frais de gestion ou d'autres frais. Avant d'effectuer un placement en recourant à un service de répartition de l'actif, veuillez lire le prospectus des fonds communs de placement dans lesquels le placement est prévu. Les rendements indiqués sont basés sur les rendements globaux annuels composés qui ont été dégagés antérieurement si la stratégie de placement recommandée par le service de répartition de l'actif a été utilisée, déduction faite des frais exigés par ce service. Les taux de rendement indiqués sont basés sur les rendements globaux annuels composés dégagés antérieurement par les fonds participants et tiennent compte des variations de la valeur unitaire ainsi que du réinvestissement de tous les dividendes ou de toutes les distributions. Ils ne tiennent pas compte des frais de souscription, de rachat, de placement ou d'autres charges ou impôts payables par le porteur de titres à l'égard d'un fonds participant, qui auraient pour effet de réduire le rendement. Les fonds communs de placement ne sont pas garantis, leur valeur varie fréquemment et les rendements passés peuvent ne pas se reproduire. Les rendements indiqués visent uniquement à illustrer les effets d'un taux de croissance composé; ils ne sont pas une indication de la valeur future d'un fonds commun de placement ou d'un service de répartition de l'actif ni du rendement d'un placement dans le fonds commun de placement ou effectué en recourant à un service de répartition de l'actif. Le présent commentaire reflète les opinions du sous-conseiller de Fonds communs Manuvie. Ces opinions et les choix de placement peuvent changer selon l'évolution du marché et d'autres conditions. Les Fonds Manuvie, les Catégories de société Manuvie et les Portefeuilles Leaders Manuvie sont gérés par Fonds communs Manuvie. *Simplicité* est une marque de commerce de La Compagnie d'Assurance-Vie Manufacturers (Financière Manuvie) qui désigne les Portefeuilles Simplicité Manuvie offerts par Fonds communs Manuvie. Les noms Manuvie et Fonds communs Manuvie, le logo qui les accompagne, le titre d'appel « Pour votre avenir », les mots « Solide, Fiable, Sûre et Avant-gardiste » et le nom Portefeuille Leaders Manuvie sont des marques de commerce de La Compagnie d'Assurance-Vie Manufacturers qu'elle et ses sociétés affiliées utilisent sous licence. MK2135F